



# Årsrapport for 2021



## Indhold:

1.0 Påtegning .....	3
2.0 Beretning .....	4
2.1 Præsentation af CPR-administrationen .....	4
2.1.1 Formål og mission.....	4
2.1.2 Vision og strategi .....	4
2.1.3 Kerneopgaver .....	4
2.2 Ledelsesberetning.....	5
2.2.1 Årets økonomiske resultat.....	6
2.3 Kerneopgaver og ressourcer.....	7
2.4 Målrapportering .....	9
2.4.1 Målrapportering – Oversigt over årets resultatopfyldelse .....	9
2.4.2 Målrapportering – uddybende analyser og vurderinger .....	10
2.5 Forventninger til 2022.....	11
3.0 Regnskab .....	12
3.1 Anvendt regnskabspraksis.....	12
3.2 Resultatopgørelse .....	13
3.3 Balance.....	15
3.4 Egenkapitalforklaring- .....	16
3.5 Likviditet og låneramme .....	17
3.7 Bevillingsregnskabet (§ 13.11.26) .....	18
4.0 Bilag.....	19
4.1 Noter til resultatopgørelsen og balancen .....	19
4.1.1 Noter til balancen .....	19
4.7 It-omkostninger.....	21

## 1.0 Påtegning

### Boks 2

#### Årsrapporten omfatter:

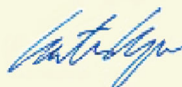
Årsrapporten omfatter de hovedkonti på finansloven, som CPR-administrationen, CVR: 29136815, er ansvarlig for: 13.11.26. CPR-administrationen, herunder de regnskabsmæssige forklaringer, som skal tilgå Rigsrevisionen i forbindelse med bevillingskontrollen for 2021.

#### Påtegning

Det tilkendes gives hermed:

- at årsrapporten er rigtig, dvs., at årsrapporten ikke indeholder væsentlige fejlinformationer eller udeladelser, herunder at målostillingen og målrapporteringen i årsrapporten er fyldestgørende.
- at de dispositioner, som er omfattet af regnskabsafleggelsen, er i overensstemmelse med meddelte bevillinger, love og andre forskrifter samt med indgåede aftaler og sædvanlig praksis, og
- at der er etableret forretningsgange, der sikre en økonomisk hensigtsmæssig forvaltning af de midler og ved driften af de institutioner, der er omfattet af årsrapporten.

København, den 7. marts 2022



---

Carsten Grage, kontorchef

København, den 16. marts 2022



---

Sophus Garfiel, departementschef

## 2.0 Beretning

### 2.1 Præsentation af CPR-administrationen

CPR-administrationen med cvr.nr. 29136815 er en selvstændig institution under Indenrigs- og Boligministeriet.

CPR-administrationens opgaver vedrører drift, vedligeholdelse og udvikling af CPR-systemet, levering og salg af data til offentlige myndigheder og til den private sektor samt opgaver vedrørende CPR-lovgivningen, herunder folkeregistreringsreglerne. Kontoret er bl.a. klageinstans vedrørende kommunernes bopælsregistreringer af borgerne.

Årsrapporten aflægges for hovedkonto § 13.11.26. CPR-administrationen (Statsvirksomhed).

#### 2.1.1 Formål og mission

CPR-administrationen er reguleret af lov om Det Centrale Personregister (CPR-loven), *jf. LBK nr. 1297 af 3. september 2020.*

CPR-administrationen fungerer gennem Det Centrale Personregister som central leverandør af personoplysninger til offentlige myndigheder og til den private sektor. Mellem departementet og CPR-administrationen indgås årligt en resultatplan. Resultatplanen afspejler CPR-administrationens strategiske målsætninger, faglige hovedopgaver og økonomiske mål for det pågældende år.

CPR-administrationens mission er formuleret som følgende:

*'CPR-administrationen skal gennem CPR-systemet og en tidssvarende lovgivning være den centrale leverandør af almindelige personoplysninger til den offentlige og private sektor med henblik på at skabe den størst mulige samfundsmæssige nytte af CPR.'*

#### 2.1.2 Vision og strategi

CPR-administrationen vil med rettidig omhu fortsat sikre, at CPR er det centrale omdrejningspunkt, således at CPR's almindelige personoplysninger bliver en naturlig og uundværlig del af hverdagen og nyttiggøres hos borgere, virksomheder og den offentlige sektor.

På den baggrund består CPR-administrationens overordnede strategier/hovedformål i:

- At borgere, virksomheder og offentlige myndigheder på kompetent vis får opfyldt deres behov for persondata,
- At personnummersystemet til hver en tid skal have tilstrækkelig kapacitet,
- At CPR-systemet teknologisk og ydelsesmæssigt skal være tilpasset omverdenens krav,
- At CPR har et korrekt og aktuelt dataindhold,
- At CPR's produkter og ydelser er tilpasset kundernes ønsker og behov, samt
- At der sikres en god og hurtig sagsbehandling.

#### 2.1.3 Kerneopgaver

I finanslovens oversigt over *specifikationer af udgifter pr. opgave* fremgår det, at CPR-administrationen varetager følgende hovedopgaver: Salg af data til CPR's kunder, drift og vedligeholdelse samt udvikling af CPR-systemet og dets produkter, distribution af data via Datafordeleren, juridisk sagsbehandling, hjælpefunktioner samt generel ledelse og administration.

## 2.2 Ledelsesberetning

For CPR-administrationen har 2021 været et år præget af stabil drift og fortsat tilgang af nye virksomheder og myndigheder, som begynder at aftage CPR-data fra den fællesoffentlige distributionsplatform, Datafordeleren.

På den tekniske side har CPR-administrationen i 2021 fortsat sit arbejde med at udfase legacy-programmel i CPR-systemet. Alle relevante batchleverancer er siden 2020 leveret fra en nyudviklet Java-distributionsplatform, og de første af CPR-systemets online services blev i 2021 sat i produktion på en Java-plattform.

CPR-administrationen har i 2021 beskæftiget sig med en række politiske initiativer og problemstillinger i tværgående regi, der har haft betydning for CPR-området, ligesom et udbud af CPR-opgaven er offentliggjort.

Med en ændring af CPR-loven har almene boligorganisationer og visse private udlejere pr. 1. januar 2021 fået udvidet adgang til CPR således, at de løbende kan modtage oplysninger om flytninger til og fra en bolig, som den private udlejer eller boligorganisationen er ejer af. Lovændringen er sket som led i indsatsen over for parallelsamfund og skal sikre bedre kvalitet i bopælsregistreringerne. Med samme ændring af CPR-loven blev det samtidig muligt for danske statsborgere på Færøerne at få udstedt et dansk administrativt personnummer ved henvendelse til Rigsombuddet på Færøerne. Hermed blev et mangeårigt ønske fra Færøerne imødekommet. Med et dansk administrativt personnummer vil færinger bl.a. lettere kunne få adgang til et dansk NemID.

CPR-administrationen har endvidere i tværoffentligt regi fortsat sit arbejde med at styrke validiteten af personers identitet i forbindelse med tildeling af personnummer i CPR. Som led i udmøntningen af initiativ 1.16 i regeringens nationale strategi for cyber- og informationssikkerhed (2022-2024) har en fællesoffentlige styregruppe anbefalet, at Indenrigs- og Boligministeriet skal stille øgede krav til myndighederne i forhold til registrering og verifikation ved udstedelse af personnumre i CPR. I 2022 forventes sådanne krav at blive fastsat i ministeriets bekendtgørelse om folkeregistrering mv.

Derudover har CPR-administrationen i forlængelse af analysen af kvaliteten af bopælsregistreringen i CPR i 2021 udarbejdet et lovforslag om ændring af CPR-loven, hvormed kommunerne får yderligere kontrolredskaber i sager om bopælsregistrering i CPR. Lovforslaget forventes fremsat i folketingssamlingen 2022/2023.

Endelig har CPR-administrationen sammen med Økonomistyrelsens Rådgivningsenhed forberedt et udbud af CPR-opgaven, der omfatter drift, vedligehold og support, samt bistand til udvikling af CPR-systemet. Der er i den forbindelse afholdt en markedsdialog, og udbuddet er offentliggjort i december 2021. Den kommende kontrakt vil løbe i 6 år med mulighed for forlængelse i yderligere 2 gange 1 år. Der føres udbud med forhandling, som finder sted i foråret 2022.

## 2.2.1 Årets økonomiske resultat

**Tabel 1**

CPR-administrationens økonomiske hoved- og nøgletal

<i>Hovedtal, Mio. kr., løbende priser</i>	<i>Regnskab 2020</i>	<i>Regnskab 2021</i>	<i>Budget 2022</i>
<b>Resultatopgørelse</b>			
Ordinære driftsindtægter	-84,0	-92,9	-91,3
Ordinære driftsomkostninger	68,8	66,5	67,3
Resultat af ordinær drift	-15,1	-26,4	-24,0
Resultat før finansielle poster	-15,1	-26,4	-24,0
Årets resultat	-11,3	-22,8	-20,0
<b>Balance</b>			
Anlægsaktiver	76,6	79,4	74,9
Omsætningsaktiver	11,2	9,9	-
Egenkapital	51,5	63,4	43,2
Langfristet gæld	75,0	76,0	-
Kortfristet gæld	8,6	6,9	-
Lånerammen	137,0	137,0	137,0
Træk på lånerammen (FF4+FF6)	76,6	79,4	76,6
<b>Finansielle nøgletal</b>			
Udnyttelsesgrad af lånerammen	55,9%	57,9%	55,9%
Bevillingsandel	19,5%	25,0%	25,1%
<b>Personaleoplysninger</b>			
Antal årsværk	15,3	15,9	19,0
Årsværkspris	0,7	0,7	0,6

Note: pga. afrunding til mio. kr. med en decimal kan der forekomme afvigelser mellem totaler og summen af delkomponenterne.

Det økonomiske resultat for CPR-administrationen er et overskud på 22,8 mio. kr., der fordeler sig med et overskud på 20,2 mio. kr. på CPR-administrationens bevillingsdel, og et overskud på 2,6 mio. kr. på CPR-administrationens almindelig virksomhed.

Overskuddet fremkommer primært ved, at der er ordinære driftsindtægter på 92,9 mio. kr., som kan henføres til 23,2 mio. kr. i bevilling og 69,7 mio. kr. vedrørende brugerbetaling for CPR-systemet, og ordinære udgifter på 66,5 mio. kr., som hovedsagligt dækker løn og øvrige driftsomkostninger.

Der blev indgået aftale med departementet om, at der i 2021 skulle føres et overskud på 17,2 mio. kr., svarende til hovedparten af nettoudgiftsbevillingen på finansloven. Det budgetterede overskud blev fastsat ud fra en forventning om, at offentlige anvendere af CPR-data ikke ville overgå til Datafordeleren som forudsat i frikøbsaftalen. Opgørelsen af forbruget efter årets afslutning har vist, at de offentlige anvenderes forbrug af CPR-data på Datafordeleren i 2021 er endnu lavere end forventet. Derfor tilbagefører CPR-administrationen for 2021 i alt 20,2 mio. kr. til frikøbsaftalens parter (via staten) i overensstemmelse med frikøbsaftalen. Tilbageførslen vil ske fra egenkapitalen i 2022 og overføres til kommuner og regioner via bloktilskudsaktstykket i 2022.

CPR-administrationen har dog forudsat, at overskuddet på 20,2 mio. kr. vedrørende bevillingsdelen skal tilbageføres til statskassen, jf. beskrivelsen under tabel 2.

**Tabel 2****Virksomhedens hovedkonti**

	(Mio. kr.)	Bevilling + TB	Regnskab	Overført overskud ultimo
I alt	Udgifter	97,4	70,1	-
	Indtægter	-74,2	-69,7	44,0
Drift	Udgifter	97,4	70,1	-
	Indtægter	-74,2	-69,7	44,0
Administrerede ordninger mv.	Udgifter	-	-	-
	Indtægter	-	-	-
Anlæg	Udgifter	-	-	-
	Indtægter	-	-	-

Det ses af tabel 2, at CPR-administrationen ikke administrerer andre ordninger end drift, hvor CPR-administrationens aktivitet er dækket under en bevilling og statsvirksomhed.

Udgiftsniveauet opretholdes kun, såfremt de offentlige anvendere aftager CPR-data fra Datafordeleren som forventet, da forbruget af CPR-data på Datafordeleren samtidig udgør en udgift i delregnskabet for Datafordeleren. Der er derfor et mindreforbrug på 27,3 mio. kr., hvoraf hovedparten stammer fra manglende ibrugtagning af Datafordeleren, hvilket udgør 20,2 mio. kr. i 2021. Det resterende mindreforbrug på 7,1 mio. kr. vedrører et mindreforbrug af it-konsulentydelse.

CPR-administrationen har i 2021 konstateret et stadigt stigende forbrug af CPR-data i såvel den offentlige og private sektor, samtidig med at CPR's udgifter til bl.a. it-konsulentydelse har været lavere end forventet, og da CPR's indtægter skal balancere over tid, har der været mulighed for at reducere kundernes betaling for CPR-data i december 2021. Indtægterne er derfor 4,5 mio. kr. lavere i 2021 end forventet.

## 2.3 Kerneopgaver og ressourcer

**Tabel 3****Sammenfatning af økonomi for CPR-administrationens produkter/opgaver**

Mio. kr., løbende priser	Bevilling (FL + TB)	Øvrige indtægter	Omkostninger	Andel af årets overskud
0. Generel ledelse og administration	-	-	6,8	6,8
1. Salg af data	-	69,7	3,2	-66,5
2. Drift og vedligehold	-	-	32,8	32,8
3. Udvikling	-	-	23,1	23,1
4. Juridisk sagsbehandling	-	-	4,2	4,2
5. Datafordeleren	23,2	-	3,0	-20,2
<b>I alt</b>	<b>23,2</b>	<b>69,7</b>	<b>70,1</b>	<b>-22,8</b>

Tabel 3's angivelse af "Generel ledelse og administration" følger Økonomistyrelsens fælles statslige retningslinjer.

Udgiften vedrører således bl.a. fællesfunktioner og administrative årsværk samt fællesomkostninger til husleje og kontordrift mv. Omkostninger for aktiviteten i 2021 er 6,8 mio. kr.

"Salg af data" vedrører CPR-administrationens kundeservice til offentlige myndigheder og private virksomheder, som har adgang til CPR-data.

Udgifterne udgøres primært af personaleomkostninger relateret til CPR's kundebetjening, indtægterne stammer fra salg relateret til kundernes forbrug af CPR-data. Omkostningerne udgør 3,2 mio. kr. og indtægterne udgøre 69,7 mio. kr. på aktiviteten.

"Drift og vedligehold" vedrører CPR-administrationens fejlrettelser, kontrol af datakvalitet, drift, vedligehold og forvaltning af CPR-systemet.

Udgifterne udgøres i mindre grad af personaleomkostninger relateret til CPR's kundebetjening, og i højere grad af omkostninger til driftsleverandører af it-ydelser relateret til driften af CPR-systemet mv. Omkostninger på aktiviteten er i 2021 på 32,8 mio. kr.

"Udvikling" vedrører CPR-administrationens it-projekter - herunder grunddataprogrammet - samt omkostninger forbundet med opførelsen af immaterielle anlægsaktiver.

Udgifterne udgøres i mindre grad af personaleomkostninger relateret til CPR's kundebetjening, og i højere grad af omkostninger til driftsleverandører af it-ydelser relateret til udviklingen af CPR-systemet mv. Omkostningerne for aktiviteten er i 2021 på 23,1 mio. kr.

"Juridisk sagsbehandling" vedrører bl.a. CPR-administrationens funktion som ankeinstans i forhold til kommunernes afgørelser om bopælsregistreringer mv., samt lovforberedende arbejde, ministerbetjening mv.

Udgifterne udgøres primært af personaleomkostninger relateret til CPR's juridiske betjening. Omkostningerne til aktiviteten er i 2021 på 4,2 mio. kr.




"Datafordeleren" vedrører CPR-administrationens frikøbsaftale med staten, regioner og kommuner om CPR-data fra Datafordeleren.

Indtægten på aktiviteten udgøres af bevillingen på finansloven, der skal kompensere CPR-administrationen for den forventede indtægtsnedgang i forbindelse med de offentlige anvenderes overgang til Datafordeleren. Frikøbsmodellen er i 2021 fuldt indfaset. Bevillingen er i 2021 6,8 mio. kr. højere end i 2020. Der afholdes ingen ordinære driftsudgifter på aktiviteten. Forbruget på Datafordeleren opgøres en gang årligt, hvorefter der afregnes internt statsligt køb og salg af data mellem CPR-administrationens egne delregnskaber. Aktiviteten eksisterer således af regnskabstekniske hensyn, og indeholder ingen fysiske aktiviteter eller opgaver i øvrigt ud over registreringen af de offentlige anvenderes forbrug af CPR-data på Datafordeleren. Omkostningerne på aktiviteten var i 2021 på 3,0 mio. kr. svarende til de offentlige anvenderes forbrug af CPR-data på Datafordeleren.



## 2.4 Målrapportering

### 2.4.1 Målrapportering – Oversigt over årets resultatopfyldelse

<b>Tabel 4</b> <b>Oversigt over årets resultatopfyldelse</b>					
Mål	Opgørelsesmetode	Målopfylde	Vægt (pct.)	Målopfylde resultat	Status
Mål 1.1: Afslutning af klagesager	Målet er opfyldt, hvis 90 pct. af klagesager over kommunale afgørelser om bopælsregistrering er afsluttet inden for fem måneder.	0 eller 100	14,3	Opfyldt. 97,7 pct. af klagesagerne er afsluttet rettidigt.	
Mål 1.2: Udbud af CPR-opgaven	Målet er opfyldt, når CPR-administrationen har udarbejdet en udbudsplan for CPR-opgaven med henblik på offentliggørelsen af udbuddet inden udgangen af 3. kvartal 2021	0 eller 100	14,3	Ej opfyldt. Udbuddet er offentliggjort i 4. kvartal 2021.	
Mål 1.3: Håndtering af legacy i CPR-systemet	Målet er opfyldt, når:  Delmål 1: CPR-administration har inden udgangen af 1. kvartal 2021 udfærdiget en handleplan for moderniseringen af CPR-systemets online-del  Delmål 2: CPR-administrationen har inden udgangen af 2021 moderniseret centrale dele af online-delen i overensstemmelse med handleplanen.	0 eller 100	14,3	Opfyldt.  Delmål 1: CPR-administrationen har i 1. kvartal udfærdiget handleplan.  Delmål 2: CPR-administrationen har i december 2021 afgivet status på delmål 2.	
Mål 1.3: Beslutningsoplæg for bedre kvalitet i bopælsregistreringen	Målet er opfyldt, når CPR-administrationen inden udgangen af 1. kvartal 2021 har udarbejdet et oplæg til politisk beslutning om bedre kvalitet i bopælsregistreringen.	0 eller 100	14,3	Opfyldt.  Beslutningsoplægget er forelagt ministeren	
Mål 2.1: Budgetoverholdelse	Målet er opfyldt, når afvigelsen ml. grundbudget og realiseret resultat er maks. +/- 2, mio. kr. eller afvigelsen ml. 2. udgiftsopfølgning og realiseret resultat er maks. +/- 1,0 mio. kr.	0 eller 100	14,3	Opfyldt. Afvigelsen ml. grundbudget/UO2 og realiseret resultat er hhv. -1,4 og +1,5 mio. kr.	
Mål 2.2: Sygefravær	Målet er opfyldt, når CPR-administrationen har nedbragt det gennemsnitlige sygefravær til maksimalt samme niveau som statens gennemsnit <i>eller</i> nedbragt det gennemsnitlige sygefravær med minimum 5 pct. i forhold til CPR-administrationens gennemsnit for 2020.	0 eller 100	14,3	Opfyldt. CPR-administrationens gennemsnitlige sygefravær var i 2021 2,6 dage per årsværk, imens statens gennemsnitlige sygefravær var 7,3 dage i 2021.	
Mål 2.3: GDPR	Målet er opfyldt, når:  Delmål 1: CPR-administrationen har inden	0 eller 100	14,3	Opfyldt.  Delmål 1: Status er afgivet primo 2021.	

	<p>udgangen af 1. kvartal 2021 oversendt en status for arbejdet med GDPR på særligt kritiske områder inden for CPR til departementet.</p> <p>Delmål 2: CPR-administrationen har på baggrund af den tilsendte status aftalt en opfølgning med departementet, som CPR-administrationen arbejder ud fra i resten af 2021 mhp. en kortfattet, skriftlig afrapportering til departement inden udgangen af november 2021</p>			<p>Delmål 2: Der er indgået aftale om GDPR-opgaver, og CPR-administrationen har fremsendt status for deres gennemførelse.</p>	
<b>I alt</b>	-	-	<b>100,0</b>		<b>85,7</b>

#### 2.4.2 Målrapportering – uddybende analyser og vurderinger

Målopfyldelsesgraden af resultatkravene for 2021 er 85,7 pct. og anses for tilfredsstillende, idet hovedparten af resultatmålene for CPR-administrationen i 2021 er opfyldt.

### Mål 1.1 – Afslutning af klagesager

For så vidt angår mål 1.1 om klagesager anser CPR-administrationen det som særligt tilfredsstillende, at målet er realiseret i 2021. Målopfyldelsen er først og fremmest resultatet af skarpere og mere systematisk opfølgning på sagerne i CPR-administrationens juridiske sektion.

### Mål 1.2 – Udbud af CPR-opgaven

CPR-administrationen gennemfører i 2021/22 et udbud af CPR-opgaven, der omfatter drift, vedligeholdelse og support samt bistand til udviklingen af CPR-systemet. Udbuddet var oprindeligt planlagt offentliggjort i 3. kvartal 2021, hvilket ikke har været muligt, bl.a. fordi Justitsministeriet manglede at tage stilling til spørgsmålet om lokationskrav, ligesom udarbejdelse af udbudsmaterialet blev mere ressourcekrævende end forventet. Offentliggørelse af udbuddet er gennemført i 4. kvartal 2021.

### Mål 2.1 – Budgetoverholdelse

Opgørelsen for 2021 viser, at CPR-administrationen har indfriet målet om budgetoverholdelse, idet afvigelsen mellem grundbudgettet og realiseret resultat er 1,4 mio. kr.

### Mål 2.3 – GDPR

CPR-administrationen har også i 2021 haft fokus på it-sikkerhed og databeskyttelse i og omkring CPR-systemet. CPR-administrationen har i 2021 identificeret fokus områder, der kunne medvirke til at styrke arbejdet med databeskyttelse. Der er gennemført initiativer om CPR kundernes sletning af abonnementer i CPR, Stikprøvekontrol af udvalgte offentlige kunders interne kontrol og overholdelse af CPR's standardvilkår, en nulstilling af offentlige anvenderes autorisationer og brugerkoder til CPR-systemet, og der er arbejdet med datakvaliteten i CPR, hvormed der er udført kontrol af nye registreringer af dansk statsborgerskab og kontrol af mangelfulde registreringer af forældremyndighed.

## 2.5 Forventninger til 2022

I forbindelse med den løbende modernisering og udvikling af CPR-systemet forventer CPR-administrationen at fortsætte udfasningen af såkaldte legacy-elementer i CPR-systemet. I 2022 fortsætter arbejdet med at konvertere CPR-systemets ca. 600 online services fra programsproget Natural til Java.

CPR-administrationen vil også i 2022 have fokus på at opretholde en høj informationssikkerhed og databeskyttelse. Som led i CPR-administrationens resultatplan for 2022 arbejder CPR-administrationen med implementering af den nye National Cyber- og Informationssikkerhedsstrategi for 2022-2024 (NCIS) i Indenrigs- og Boligministeriet, hvor der bl.a. skal etableres en decentral Cyber- og Informationssikkerhedsenhed med operativ kapacitet til at koordinere og håndtere sikkerhedshændelser for CPR-systemet samt eksplicit tage stilling til en række krav vedrørende cybersikkerheden på ministerområdet.

Endelig forventer CPR-administrationen inden årets udgang at kunne underskrive en ny kontrakt for CPR-opgaven som resultat af det igangværende udbud.

**Tabel 5**

Forventninger til det kommende år

(Mio. kr.)	Regnskab 2021	Grundbudget 2022
Bevilling og øvrige indtægter	-92,9	-91,3
Udgifter	70,1	71,3
Resultat	-22,8	-20,0

Tabel 5 viser forventningerne til indtægts- og udgiftsniveauet i 2022.

Som en del af aftalen mellem staten, regionerne og kommunerne om frikøb af CPR-data fra Datafordeleren for visse offentlige anvendere tilføres CPR-administrationen også i 2022 en bevilling svarende til det forventede tab af provenu, efterhånden som offentlige anvendere skifter til at hente deres CPR-data fra Datafordeleren. Som et led i aftalen tilbageføres bevillingen dog til parterne (via statskassen), såfremt overgangen til Datafordeleren sker langsommere end ventet.

Frigivelsen af CPR's REST-tjenester på Datafordeleren blev foretaget i juni 2018, hvorefter et mindre antal kunder har påbegyndt deres tests, mv. Der er dog generelt usikkerhed om, hvor hurtigt kunderne skifter til Datafordeleren, og hvornår de næste CPR-produkter på Datafordeleren kan frigives (f.eks. fildownload-funktionaliteten), og derfor har CPR-administrationen budgetteret således, at hovedparten af bevillingen kan returneres til parterne, uden at det vil få konsekvenser for CPR-administrationens aktiviteter i øvrigt.

CPR-administrationen forventer et overskud på 20,0 mio. kr. i 2022, hvoraf hovedparten via bloktilskudsaktstykket i 2023 forventes tilbageført til parterne bag frikøbsaftalen for CPR-data på Datafordeleren.

## **3.0 Regnskab**

### **3.1 Anvendt regnskabspraksis**

Der aflægges driftsregnskab for CPR-administrationen, som er en selvstændig regnskabsførende institution med en selvstændig hovedkonto på Finansloven for 2021, jf. § 13.11.26. CPR-administrationen (Statsvirksomhed). Den anvendte regnskabspraksis følger retningslinjerne i Finansministeriets Økonomisk Administrative Vejledning.

I forlængelse af Økonomistyrelsens meddelelse om fejl i LDV rapporten til beregning af feriepengeforpligtelsen 2021 er det på Indenrigs- og Boligministeriets ressortområde besluttet, at fastsætte et væsentlighedskriterium på 10 forudlønnede før der skal ske korrektion af feriepengeforpligtelsen på basis af fejlen i LDV rapporten. CPR-administrationen har i alt 0 forudlønnede ansatte, og har derfor ikke foretaget korrektion af feriepengeforpligtelsen.

## 3.2 Resultatopgørelse

**Tabel 6**  
Resultatopgørelse

Mio. kr., løbende priser note:	Regnskab 2020	Regnskab 2021	Budget 2022
<b>Ordinære driftsindtægter</b>			
Bevilling	-16,4	-23,2	-22,9
Salg af varer og tjenesteydelser	-67,6	-69,7	-68,4
Eksternt salg af varer og tjenesteydelser	-45,8	-47,2	-48,4
Internt statsligt salg af varer og tjenester	-21,8	-22,5	-20,0
Tilskud til egen drift	-	-	-
Gebyrer	-	-	-
<b>Ordinære driftsindtægter i alt</b>	<b>-84,0</b>	<b>-92,9</b>	<b>-91,3</b>
<b>Ordinære driftsomkostninger</b>			
Ændring i lagre	-	-	-
Forbrugsomkostninger			
Husleje	1,3	1,3	1,3
<b>Forbrugsomkostninger i alt</b>	<b>1,3</b>	<b>1,3</b>	<b>1,3</b>
<i>Personaleomkostninger</i>			
Lønninger	9,5	9,1	9,4
Pension	1,4	1,4	1,5
Lønrefusion	-0,4	-0,2	0,0
Andre personaleomkostninger	0,1	0,1	0,0
<b>Personaleomkostninger i alt</b>	<b>10,6</b>	<b>10,4</b>	<b>10,9</b>
Af- og nedskrivninger	17,9	16,9	18,3
Internt køb af varer og tjenesteydelser	4,5	4,9	4,8
Andre ordinære driftsomkostninger	34,5	33,0	36,0
<b>Ordinære driftsomkostninger i alt</b>	<b>68,8</b>	<b>66,5</b>	<b>71,3</b>
<b>Resultat af ordinær drift</b>	<b>-15,1</b>	<b>-26,4</b>	<b>-23,9</b>
<b>Andre driftsposter</b>			
Andre driftsindtægter	-	-	-
Andre driftsomkostninger	0,0	0,0	0,0
<b>Resultat før finansielle poster</b>	<b>-15,1</b>	<b>-26,4</b>	<b>-23,9</b>
<b>Finansielle poster</b>			
Finansielle indtægter	-	-	0,0
Finansielle omkostninger	3,8	3,7	3,9
<b>Resultat før ekstraordinære poster</b>	<b>-11,3</b>	<b>-22,8</b>	<b>-20,0</b>
<b>Ekstraordinære poster</b>			
Ekstraordinære indtægter	-	-	-
Ekstraordinære omkostninger	-	-	-
<b>Årets resultat</b>	<b>-11,3</b>	<b>-22,8</b>	<b>-20,0</b>

Note: pga. afrunding til mio. kr. med en decimal kan der forekomme afvigelser mellem totaler og summen af delkomponenterne.

Årets resultat viser samlede indtægter på 92,9 mio. kr., hvoraf 69,7 mio. kr. kan henføres til salg af varer og tjenesteydelser fra CPR-registret. I alt 23,2 mio. kr. er modtaget som bevilling, jf. frikøbsaftalen for CPR-data på Datafordeleren. Resultatet viser endvidere, at der har været afholdt samlede

driftsomkostninger på 70,1 mio. kr., som vedrører løn, afskrivninger samt øvrige driftsomkostninger og finansielle omkostninger.

De stigende indtægter afstedkommer af, at CPR-administrationen frem mod 2021 hvert år tilføres en øget bevilling, der skal kompensere for den forventede indtægtsnedgang på CPR-administrationens almindelig virksomhed, som følge af at de offentlige anvendere overgår til Datafordeleren. Frikøbsaftalens økonomiske indfasningsperiode er fire år fra 2018 til 2021, og den vil dermed være fuldt indfaset i 2021.

Årets samlede resultat viser et overskud på 22,8 mio. kr., som udgør et overskud på 20,2 mio. kr. på Datafordeleren, dvs. bevillingsdelen, mens der er et overskud på 2,6 mio. kr. på CPR-administrationens almindelig virksomhed, dvs. statsvirksomhed.

Årets resultat bliver disponeret således, at de 20,2 mio. kr. vedrørende bevillingsdelen bliver overført til overført overskud, hvorfra det i 2022 vil blive disponeret til bortfald efter det har indgået på bloktilskudsaktstykket, hvor tilbagebetalingen til kommunerne og regionerne vil ske. Ydermere udgør årets resultat et overskud på 2,6 mio. kr. på CPR-administrationens statsvirksomhed, som er disponeret til overført overskud, og derved opskriver CPR-administrationens beholdning af overført overskud på statsvirksomheden.

**Tabel 7**  
**Resultatdisponering**

Mio. kr., løbende priser	Regnskab	Regnskab	Budget
note:	2020	2021	2022
Disponeret til bortfald	0,0	0,0	0,0
Disponeret udbytte til statskassen	0,0	0,0	0,0
Disponeret til overført overskud	-11,3	-22,8	-20,0

Som det fremgår af tabel 7, disponeres overskuddet til overført overskud i 2021.

### 3.3 Balance

Balancen viser CPR-administrationens aktiver og passiver pr. 31. december 2021.

**Tabel 8**

Balancen, Mio. kr.

Aktiver	Ultimo	Ultimo	Passiver	Ultimo	Ultimo
note:	2020	2021	note:	2020	2021
<b>Anlægsaktiver:</b>			<b>Egenkapital</b>		
<i>Immaterielle anlægsaktiver</i>			Reguleret egenkapital (startkapital)	-4,9	-4,9
1 Færdiggjorte udviklingsprojekter	58,0	53,9	Opskrivninger	-	-
Erhvervede koncessioner, patenter, licenser m.v.	0,0	0,0	Reserveret egenkapital	-	-
1 Udviklingsprojekter under opførelse	18,6	25,5	Bortfald af årets resultat	-10,8	-14,5
<b>Immaterielle anlægsaktiver i alt</b>	<b>76,6</b>	<b>79,4</b>	Udbytte til staten	-	-
<i>Materielle anlægsaktiver</i>			Overført overskud (*)	-35,8	-44,0
Grunde, arealer og bygninger	-	-	<b>Egenkapital i alt</b>	<b>-51,5</b>	<b>-63,4</b>
Infrastruktur	-	-	<b>Hensatte forpligtelser</b>	<b>-0,4</b>	<b>-0,5</b>
Transportmateriel	-	-			
Produktionsanlæg og maskiner	-	-	<i>Langfristede gældsposter</i>		
Inventar og IT-udstyr	-	-	FF4 Langfristet gæld	-75,0	-76,0
Igangværende arbejder for egen regning	-	-	FF6 Bygge og IT-kredit	-	-
<b>Materielle anlægsaktiver i alt</b>	<b>-</b>	<b>-</b>	Donationer	-	-
Statsforskrivning	4,9	4,9	Prioritetsgæld	-	-
Øvrige finansielle anlægsaktiver	-	-	Anden langfristet gæld	-	-
<b>Finansielle anlægsaktiver i alt</b>	<b>4,9</b>	<b>4,9</b>	<b>Langfristet gæld i alt</b>	<b>-75,0</b>	<b>-76,0</b>
<b>Anlægsaktiver i alt</b>	<b>81,5</b>	<b>84,3</b>			
<b>Omsætningsaktiver:</b>			<i>Kortfristede gældsposter</i>		
Varebeholdning	-	-	Leverandører af varer og tjenesteydelser	-5,8	-5,7
Tilgodehavender	11,2	9,9	Anden kortfristet gæld	-0,9	-0,5
Periodeafgrænsningsposter	-	-	Skyldige feriepenge	-0,9	-0,7
Værdipapirer	-	-	Skyldige indefrosne feriepenge	-1,0	-
<i>Likvide beholdninger</i>			Igangværende arbejder for fremmed regning	-	-
FF5 Uforrentet konto	32,4	33,5	Periodeafgrænsningsposter	-	-
FF7 Finansieringskonto	10,2	19,2	<b>Kortfristet gæld i alt</b>	<b>-8,6</b>	<b>-6,9</b>
Andre likvider	-	-	<b>Gæld i alt</b>	<b>-83,5</b>	<b>-83,0</b>
<b>Likvide beholdninger i alt</b>	<b>42,7</b>	<b>52,7</b>	<b>Passiver i alt</b>	<b>-135,4</b>	<b>-146,9</b>
<b>Omsætningsaktiver i alt</b>	<b>53,9</b>	<b>62,6</b>			
<b>Aktiver i alt</b>	<b>135,4</b>	<b>146,9</b>			

Note: pga. afrunding til mio. kr. med en decimal kan der forekomme afvigelser mellem totaler og summen af delkomponenterne.  
Hensatte forpligtigelser vedr. åremålsansættelser. Forpligtigelserne har kun forfald, såfremt åremålene ophører for kontraktens udløb.

Af egenkapitalen fremgår det, at der sker en tilbageførsel via bortfald til statskassen i 2021 på 14,5 mio. kr., som vedrører det overførte overskud for 2020 på Datafordeleren. Tilbageførslen sker i forbindelse med frikøbsaftalen for CPR-data på Datafordeleren, og der er derfor et bortfald af likviditet på 14,5 mio. kr. i 2021. Idet der disponeres med et overført overskud på samlet 22,8 mio. kr. for 2021, så vil det sammenholdt med det likviditetsmæssige bortfald på 14,5 mio. kr., øge det samlede overførte overskud fra 35,8 mio. kr. til et overført overskud på 44,0 mio. kr.<sup>1</sup>

Af balancen fremgår det endvidere, at aktiverne primært består af færdiggjorte udviklingsprojekter og udviklingsprojekter under opførelse. CPR-administrationen opfører hovedsagligt it-udviklingsprojekter, og alle it-udviklingsprojekter vedrører den fortsatte vedligehold, udvikling og modernisering af CPR-systemet.

De primære bevægelser på balancen mellem 2020 og 2021 udgøres hovedsagligt af "Skyldige indefrosne feriepenge", som er betalt til feriefonden samt ændringer i udviklingsaktivitet, jf. ovenfor.

### 3.4 Egenkapitalforklaring-

**Tabel 9**  
Egenkapitalforklaring

Mio. kr., løbende priser note:	2020	2021
<b>Egenkapital primo R-året</b>	<b>-40,2</b>	<b>-40,7</b>
Reguleret egenkapital primo	-4,9	-4,9
+Ændring i reguleret egenkapital	-	-
<b>Reguleret egenkapital ultimo</b>	<b>-4,9</b>	<b>-4,9</b>
Opskrivninger primo	-	-
+Ændringer i opskrivninger	-	-
<b>Opskrivninger ultimo</b>	<b>-</b>	<b>-</b>
Reserveret egenkapital primo	-	-
+Ændring i reserveret egenkapital	-	-
<b>Reserveret egenkapital ultimo</b>	<b>-</b>	<b>-</b>
Overført overskud primo	-35,2	-35,8
+Primoregulering/flytning mellem bogføringskredse	-	-
+Regulering af det overførte overskud (Bortfald af eksisterende overført overskud)	10,8	14,5
+Overført fra årets resultat	-11,3	-22,8
- Bortfald af årets resultat	-	-
- Udbytte til staten	-	-
<b>Overført overskud ultimo</b>	<b>-35,8</b>	<b>-44,0</b>
<b>Egenkapital ultimo</b>	<b>-40,7</b>	<b>-48,9</b>
<b>Egenkapital ultimo jf. balancen</b>	<b>-51,5</b>	<b>-63,4</b>

Note: forskel mellem egenkapital R-året og balancen fremkommer pga. bortfald. Pga. afrunding til mio. kr. med en decimal kan der forekomme afvigelser mellem totaler og summen af delkomponenterne.

I 2021 modtog CPR-administrationen 23,2 mio. kr. som bevilling, jf. frikøbsaftalen for CPR-data på Datafordeleren.

<sup>1</sup> Pga. afrunding til mio. kr. med en decimal kan der forekomme afvigelser mellem totaler og summen af delkomponenterne.



Aftalen indebærer, at uforbrugt bevilling skal tilbagebetales efter det pågældende finansår. I 2021 blev alene dele af bevillingen forbrugt og opgørelsen af forbruget af CPR-data på Datafordeleren viser, at parterne bag frikøbsaftalen skal have et mindre beløb retur, end årets samlede resultat.

Dette indebærer, at CPR-administrationen ved årets udgang har disponeret 20,2 mio. kr. af årets bevilling til overført overskud med henblik på tilbagebetaling via bloktilskudsaktstykket i 2022, jf. frikøbsaftalen for CPR-data på Datafordeleren. Der er dermed et likviditetsmæssigt overskud på driften i 2021, idet der er disponeret med, at 2,6 mio. kr. af overskuddet overføres til overført overskud i 2021.

Det bemærkes i den forbindelse, at CPR-administrationens overførte overskud på 44,0 mio. kr. består af egne midler, samt 20,2 mio. kr., som CPR-administrationen ikke har råderet over.

Det bemærkes endvidere, at der forekommer difference mellem egenkapital ultimo og egenkapital ultimo jf. balancen. Differencen skyldes, at overskuddet fra 2020 på 14,5 mio. kr. vedrørende Datafordeleren er disponeret til bortfald fra egenkapitalen i 2021, da midlerne er disponeret til videregivelse til kommunerne og regionerne i 2022 via bloktilskudsaktstykket i juni 2021. Det bemærkes ydermere, at samme proces vil gøre sig gældende for overskuddet i 2021 på 20,2 mio. kr. vedrørende Datafordeleren.

### 3.5 Likviditet og låneramme

**Tabel 10**

Udnyttelse af låneramme

Mio. kr., løbende priser	2021
Sum af immaterielle og materielle anlægsaktiver pr. 31. december 2021	79,4
Låneramme pr. 31. december 2021	137,0
Udnyttelsesgrad i procent	57,9

CPR-administrationens træk på lånerammen udgør ved årets afslutning 79,4 mio. kr., hvilket svarer til 57,9 pct. i udnyttelsesgrad.

Der forventes at være et uændret træk på lånerammen i 2022.

### 3.7 Bevillingsregnskabet (§ 13.11.26)

**Tabel 12**

Bevillingsregnskab for § 13.11.26.

Hovedkonto	Navn	Bevillingstype	Mio. kr.	Bevilling	Regnskab	Afvigelse	Videreførelse ultimo
<b>Drift</b>							
13.11.26	CPR-administrationen	Statsvirksomhed	Udgifter	97,4	70,1	27,3	0,0
			Indtægter	-74,2	-69,7	-4,5	-44,0

Note: Pga. afrunding til mio. kr. med en decimal kan der forekomme afvigelser mellem totaler og summen af delkomponenterne.

# Noter

## 4.0 Bilag

### 4.1 Noter til resultatopgørelsen og balancen

#### *Hensatte forpligtelser (Balancen)*

Hensatte forpligtelser vedrører åremålsansættelser. Forpligtelserne har kun forfald, såfremt åremålene ophører før kontrakternes udløb.

#### 4.1.1 Noter til balancen

Tabel 13

Note 1.0 Immaterielle anlægsaktiver

(Mio. kr.)	Færdiggjorte udviklingsprojekter	Erhvervede koncessioner mv.	I alt
Kostpris (primo)	275,9	11,4	287,3
Primokorrekktioner og flytning ml. bogføringskredse			
Tilgang	12,8	-	12,8
Afgang	-	-	-
Kostpris pr. 31.12.2021 (inkl. opskrivninger)	288,8	11,4	300,2
Akk. Afskrivninger	-234,9	-11,4	-246,3
Akk. Nedskrivning	0,0	0,0	0,0
Akk. af og nedskrivninger pr. 31.12.2021	-234,9	-11,4	-246,3
<b>Regnskabsmæssig værdi pr. 31.12.2021</b>	<b>53,9</b>	<b>0,0</b>	<b>53,9</b>
Årets afskrivninger	-16,9	0,0	-16,9
Årets nedskrivninger	0,0	0,0	0,0
<b>Årets af og nedskrivninger</b>	<b>-16,9</b>	<b>0,0</b>	<b>-16,9</b>

(Mio. kr.)	Udviklingsprojekter under opførelse
Primosaldo pr. 1. januar 2021	18,6
Tilgang	19,8
Nedskrivninger	0,0
Overført til færdiggjorte udviklingsprojekter	-12,8
<b>Kostpris pr. 31.12.2021</b>	<b>25,5</b>

Note: Pga. afrunding til mio. kr. med en decimal kan der forekomme afvigelser mellem totaler og summen af delkomponenterne.

## Noter

**Tabel 14**

**Note 2.0 Materielle anlægsaktiver**

(Mio. kr.)	Grunde, arealer og bygninger	Infrastruktur	Produktionsanlæg og maskiner	Transportmateriel	Inventar og IT-udstyr	I alt
Kostpris (primo)	-	-	-	-	1,7	1,7
Primokorrekationer og flytning ml. bogføringskredse	-	-	-	-	0,0	0,0
Tilgang	-	-	-	-	0,0	0,0
Afgang	-	-	-	-	0,0	0,0
Kostpris pr. 31.12.2021	-	-	-	-	1,7	1,7
Akkumulerede afskrivninger	-	-	-	-	-1,7	-1,7
Akkumulerede nedskrivninger	-	-	-	-	0,0	0,0
Akk. af- og nedskrivninger 31.12.2021	-	-	-	-	-1,7	-1,7
Regnskabsmæssig værdi pr. 31.12.2021	-	-	-	-	0,0	0,0
Årets afskrivninger	-	-	-	-	0,0	0,0
Årets nedskrivninger	-	-	-	-	0,0	0,0
Årets af- og nedskrivninger	-	-	-	-	0,0	0,0

Mio. kr.	I gang-værende arbejder for egen regning
Primo saldo pr. 1. januar 2021	-
Tilgang	-
Nedskrivninger	-
Overført til færdiggjorte udviklingsprojekter	-
Kostpris pr. 31.12.2021	-

Note: Pga. afrunding til mio. kr. med en decimal kan der forekomme afvigelser mellem totaler og summen af delkomponenterne.

CPR-administrationen har ingen igangværende arbejder for egen regning.

# Noter

## 4.7 It-omkostninger

**Tabel 23**

**It-omkostninger**

<b>Sammensætning</b>	<b>(Mio. kr.)</b>
Interne personaleomkostninger til it (it-drift/-vedligehold/-udvikling)	4,2
Interne statslige køb af it, herunder fra Statens It	3,3
It-systemdrift	15,2
It-vedligehold	12,9
It-udviklingsomkostninger	20,6
Udgifter til it-varer til forbrug	0,3
<b>I alt</b>	<b>56,5</b>

Note: Pga. afrunding til mio. kr. med en decimal kan der forekomme afvigelser mellem totaler og summen af delkomponenterne.